

**ОТЧЕТ
ОБ ИСПОЛНЕНИИ УЧРЕЖДЕНИЕМ ПЛАНА ЕГО ФИНАНСОВО-ХОЗЯЙСТВЕННОЙ ДЕЯТЕЛЬНОСТИ**

на пятницу, 1 января 2021 г.

Учреждение _____
 Обособленное подразделение _____
 Учредитель _____
 Наименование органа, осуществляющего полномочия учредителя _____
 Вид финансового обеспечения (деятельности) Субсидии на иные цели
 Периодичность: квартальная, годовая
 Единица измерения: руб

КОДЫ	
Форма по ОКУД	0503737
Дата по ОКПО	01.01.2021
по ОКТМО	69000000
по ОКПО	
Глава по БК	816
по ОКЕИ	383

1. Доходы учреждения

Наименование показателя	Код строки	Код аналитики	Утверждено плановых назначений	Исполнено плановых назначений					Сумма отклонения
				через лицевые счета	через банковские счета	через кассу учреждения	некассовыми операциями	итого	
1	2	3	4	5	6	7	8	9	10
Доходы - всего	010		28 519 442,73	28 519 442,73	-	-	-	28 519 442,73	-
Доходы от собственности	030	120	-	-	-	-	-	-	-
Доходы от оказания платных услуг, компенсаций затрат	040	130	-	-	-	-	-	-	-
Штрафы, пени, неустойки, возмещения ущерба	050	140	-	-	-	-	-	-	-
Безвозмездные денежные поступления	060	150	28 519 442,73	28 519 442,73	-	-	-	28 519 442,73	-
Выбытие нефинансовых активов	090	x	-	-	-	-	-	-	-
в том числе:									
уменьшение стоимости основных средств	092	410	-	-	-	-	-	-	-
уменьшение стоимости нематериальных активов	093	420	-	-	-	-	-	-	-
уменьшение стоимости произведенных активов	094	430	-	-	-	-	-	-	-
уменьшение стоимости материальных запасов	095	440	-	-	-	-	-	-	-
Прочие доходы	100	180	-	-	-	-	-	-	-

2. Расходы учреждения

Наименование показателя	Код строки	Код аналитики	Утверждено плановых назначений	Исполнено плановых назначений					Сумма отклонения
				через лицевые счета	через банковские счета	через кассу учреждения	некассовыми операциями	итого	
1	2	3	4	5	6	7	8	9	10
Расходы - всего	200	x	30 519 442,73	29 337 379,03	-	1 182 063,70	-	30 519 442,73	-
в том числе:	210								
Расходы на выплаты персоналу в целях обеспечения выполнения функций государственными (муниципальными) органами, казенными учреждениями, органами управления государственными внебюджетными фондами		100	158 700,00	158 700,00	-	-	-	158 700,00	-
Расходы на выплаты персоналу казенных учреждений		110	158 700,00	158 700,00	-	-	-	158 700,00	-
Иные выплаты персоналу учреждений, за исключением фонда оплаты труда		112	158 700,00	158 700,00	-	-	-	158 700,00	-
Закупка товаров, работ и услуг для обеспечения государственных (муниципальных) нужд		200	12 729 347,20	12 729 347,20	-	-	-	12 729 347,20	-
Иные закупки товаров, работ и услуг для обеспечения государственных (муниципальных) нужд		240	12 729 347,20	12 729 347,20	-	-	-	12 729 347,20	-
Прочая закупка товаров, работ и услуг для обеспечения государственных (муниципальных) нужд		244	12 729 347,20	12 729 347,20	-	-	-	12 729 347,20	-
Социальное обеспечение и иные выплаты населению		300	17 631 395,53	16 449 331,83	-	1 182 063,70	-	17 631 395,53	-
Социальные выплаты гражданам, кроме публичных нормативных социальных выплат		320	10 248 973,13	9 430 580,65	-	818 392,48	-	10 248 973,13	-
Пособия, компенсации и иные социальные выплаты гражданам, кроме публичных нормативных обязательств		321	10 248 973,13	9 430 580,65	-	818 392,48	-	10 248 973,13	-

Стипендии		340	7 382 422,40	7 018 751,18	-	363 671,22	-	7 382 422,40	-
Результат исполнения бюджета (дефицит/профицит)	450	x	-2 000 000,00	-817 936,30	-	-1 182 063,70	-	-2 000 000,00	x

3. Источники финансирования дефицита средств учреждения


Наименование показателя	Код строки	Код аналитики	Утверждено плановых назначений	Исполнено плановых назначений					Сумма отклонения
				через лицевые счета	через банковские счета	через кассу учреждения	некассовыми операциями	итого	
1	2	3	4	5	6	7	8	9	10
Источники финансирования дефицита средств - всего (стр. 520 + стр. 590+ стр. 620 + стр. 700 + стр. 730 + стр. 820 + стр. 830)	500	x	2 000 000,00	817 936,30	-	1 182 063,70	-	2 000 000,00	-
в том числе:									
Внутренние источники	520	x	-	-	-	-	-	-	-
из них:									
Движение денежных средств	590		-	-	-	-	-	-	-
поступление денежных средств прочие	591	510	-	-	-	-	-	-	-
выбытие денежных средств	592	610	-	-	-	-	-	-	-
Внешние источники	620	x	-	-	-	-	-	-	-
Изменение остатков средств	700	x	2 000 000,00	2 000 000,00	-	-	-	2 000 000,00	-
увеличение остатков средств, всего	710	510	-	-28 733 708,61	-1 182 063,70	-1 220 451,70	-	-31 136 224,01	x
уменьшение остатков средств, всего	720	610	-	30 733 708,61	1 182 063,70	1 220 451,70	-	33 136 224,01	x
Изменение остатков по внутренним оборотам средств учреждения	730	x	-	-1 182 063,70	-	1 182 063,70	-	-	-
в том числе:									
увеличение остатков средств учреждения	731	510	-	-	1 182 063,70	1 182 063,70	-	2 364 127,40	x
уменьшение остатков средств учреждения	732	610	-	-1 182 063,70	-1 182 063,70	-	-	-2 364 127,40	x
Изменение остатков по внутренним расчетам	820	x	-	-	-	-	-	-	-
в том числе:									
увеличение остатков по внутренним расчетам (Кт 030404510)	821		-	-	-	-	-	-	-
уменьшение остатков по внутренним расчетам (Дт 030404610)	822		-	-	-	-	-	-	-
Изменение остатков расчетов по внутренним привлечениям средств	830	x	-	-	-	-	-	-	-
в том числе:									
увеличение расчетов по внутреннему привлечению остатков средств (Кт 030406000)	831		-	-	-	-	-	-	-
уменьшение расчетов по внутреннему привлечению остатков средств (Дт 030406000)	832		-	-	-	-	-	-	-

4. Сведения о возвратах остатков субсидий и расходов прошлых лет

Наименование показателя	Код строки	Код аналитики	Исполнено плановых назначений				Итого
			через лицевые счета	через банковские счета	через кассу учреждения	некассовыми операциям	
Возвращено остатков субсидий прошлых лет, всего	910	x	-	-	-	-	-
Возвращено расходов прошлых лет, всего	950	x	-	-	-	-	-

Руководитель


(подпись)

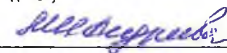

(расшифровка подписи)

Главный бухгалтер


(подпись)


(расшифровка подписи)

Руководитель финансово-экономической



**ОТЧЕТ
ОБ ИСПОЛНЕНИИ УЧРЕЖДЕНИЕМ ПЛАНА ЕГО ФИНАНСОВО-ХОЗЯЙСТВЕННОЙ ДЕЯТЕЛЬНОСТИ**

на пятницу, 1 января 2021 г.

Учреждение _____
 Обособленное подразделение _____
 Учредитель _____
 Наименование органа, осуществляющего полномочия учредителя _____
 Вид финансового обеспечения (деятельности) Субсидии на выполнение государственного (муниципального) задания
 Периодичность: квартальная, годовая
 Единица измерения: руб

	КОДЫ
Форма по ОКУД	0503737
Дата по ОКПО	01.01.2021
по ОКТМО	69000000
по ОКПО	816
по ОКЕИ	383

1. Доходы учреждения

Наименование показателя	Код строки	Код аналитики	Утверждено плановых назначений	Исполнено плановых назначений					Сумма отклонения
				через лицевые счета	через банковские счета	через кассу учреждения	некассовыми операциями	итого	
1	2	3	4	5	6	7	8	9	10
Доходы - всего	010		153 634 900,00	153 634 900,00	-	-	-	153 634 900,00	-
Доходы от собственности	030	120	-	-	-	-	-	-	-
Доходы от оказания платных услуг, компенсаций затрат	040	130	153 634 900,00	153 634 900,00	-	-	-	153 634 900,00	-
Штрафы, пени, неустойки, возмещения ущерба	050	140	-	-	-	-	-	-	-
Безвозмездные денежные поступления	060	150	-	-	-	-	-	-	-
Выбытие нефинансовых активов	090	x	-	-	-	-	-	-	-
в том числе:									
уменьшение стоимости основных средств	092	410	-	-	-	-	-	-	-
уменьшение стоимости нематериальных активов	093	420	-	-	-	-	-	-	-
уменьшение стоимости произведенных активов	094	430	-	-	-	-	-	-	-
уменьшение стоимости материальных запасов	095	440	-	-	-	-	-	-	-
Прочие доходы	100	180	-	-	-	-	-	-	-

2. Расходы учреждения

Наименование показателя	Код строки	Код аналитики	Утверждено плановых назначений	Исполнено плановых назначений					Сумма отклонения
				через лицевые счета	через банковские счета	через кассу учреждения	некассовыми операциями	итого	
1	2	3	4	5	6	7	8	9	10
Расходы - всего	200	x	154 457 094,61	153 270 597,92	-	702 746,45	-	153 973 344,37	483 750,24
в том числе:	210								
Расходы на выплаты персоналу в целях обеспечения выполнения функций государственными (муниципальными) органами, казенными учреждениями, органами управления государственными внебюджетными фондами		100	113 349 946,18	112 641 954,49	-	702 746,45	-	113 344 700,94	5 245,24
Расходы на выплаты персоналу казенных учреждений		110	113 349 946,18	112 641 954,49	-	702 746,45	-	113 344 700,94	5 245,24
Фонд оплаты труда учреждений		111	87 223 700,00	86 515 708,31	-	702 746,45	-	87 218 454,76	5 245,24
Взносы по обязательному социальному страхованию на выплаты по оплате труда работников и иные выплаты работникам учреждений		119	26 126 246,18	26 126 246,18	-	-	-	26 126 246,18	-
Закупка товаров, работ и услуг для обеспечения государственных (муниципальных) нужд		200	36 526 184,40	36 230 605,41	-	-	-	36 230 605,41	295 578,99
Иные закупки товаров, работ и услуг для обеспечения государственных (муниципальных) нужд		240	36 526 184,40	36 230 605,41	-	-	-	36 230 605,41	295 578,99
Прочая закупка товаров, работ и услуг для обеспечения государственных (муниципальных) нужд		244	36 526 184,40	36 230 605,41	-	-	-	36 230 605,41	295 578,99
Иные бюджетные ассигнования		800	4 580 964,03	4 398 038,02	-	-	-	4 398 038,02	182 926,01
Уплата налогов, сборов и иных платежей		850	4 580 964,03	4 398 038,02	-	-	-	4 398 038,02	182 926,01
Уплата налога на имущество организаций и земельного налога		851	4 580 964,03	4 398 038,02	-	-	-	4 398 038,02	182 926,01

Результат исполнения бюджета (дефицит/профицит)	450	x	-822 194,61	364 302,08	-	-702 746,45	-	-338 444,37	x
---	-----	---	-------------	------------	---	-------------	---	-------------	---

3. Источники финансирования дефицита средств учреждения

Наименование показателя	Код строки	Код аналитики	Утверждено плановых назначений	Исполнено плановых назначений					Сумма отклонения
				через лицевые счета	через банковские счета	через кассу учреждения	некассовыми операциями	итого	
1	2	3	4	5	6	7	8	9	10
Источники финансирования дефицита средств - всего (стр. 520 + стр. 590+ стр. 620 + стр. 700 + стр. 730 + стр. 820 + стр. 830)	500	x	822 194,61	-364 302,08	-	702 746,45	-	338 444,37	483 750,24
в том числе:									
Внутренние источники	520	x	-	-	-	-	-	-	-
из них:									
Движение денежных средств	590		-	-	-	-	-	-	-
поступление денежных средств прочие	591	510	-	-	-	-	-	-	-
выбытие денежных средств	592	610	-	-	-	-	-	-	-
Внешние источники	620	x	-	-	-	-	-	-	-
Изменение остатков средств	700	x	822 194,61	338 444,37	-	-	-	338 444,37	483 750,24
увеличение остатков средств, всего	710	510	-	-153 764 308,19	-702 746,45	-702 746,45	-	-155 169 801,09	x
уменьшение остатков средств, всего	720	610	-	154 102 752,56	702 746,45	702 746,45	-	155 508 245,46	x
Изменение остатков по внутренним оборотам средств учреждения	730	x	-	-702 746,45	-	702 746,45	-	-	-
в том числе:									
увеличение остатков средств учреждения	731	510	-	-	702 746,45	702 746,45	-	1 405 492,90	x
уменьшение остатков средств учреждения	732	610	-	-702 746,45	-702 746,45	-	-	-1 405 492,90	x
Изменение остатков по внутренним расчетам	820	x	-	-	-	-	-	-	-
в том числе:									
увеличение остатков по внутренним расчетам (Кт 030404510)	821		-	-	-	-	-	-	-
уменьшение остатков по внутренним расчетам (Дт 030404610)	822		-	-	-	-	-	-	-
Изменение остатков расчетов по внутренним привлечением средств	830	x	-	-	-	-	-	-	-
в том числе:									
увеличение расчетов по внутреннему привлечению остатков средств (Кт 030406000)	831		-	-	-	-	-	-	-
уменьшение расчетов по внутреннему привлечению остатков средств (Дт 030406000)	832		-	-	-	-	-	-	-

4. Сведения о возвратах остатков субсидий и расходов прошлых лет


Наименование показателя	Код строки	Код аналитики	Исполнено плановых назначений				Итого
			через лицевые счета	через банковские счета	через кассу учреждения	некассовыми операциям	
Возвращено остатков субсидий прошлых лет, всего	910	x	-	-	-	-	-
Возвращено расходов прошлых лет, всего	950	x	-	-	-	-	-

Руководитель


(подпись)


(расшифровка подписи)

Главный бухгалтер


(подпись)


(расшифровка подписи)

Руководитель финансово-экономической службы


(подпись)


(расшифровка подписи)

**ОТЧЕТ
ОБ ИСПОЛНЕНИИ УЧРЕЖДЕНИЕМ ПЛАНА ЕГО ФИНАНСОВО-ХОЗЯЙСТВЕННОЙ ДЕЯТЕЛЬНОСТИ**

на пятницу, 1 января 2021 г.

Учреждение _____
 Обособленное подразделение _____
 Учредитель _____
 Наименование органа, осуществляющего полномочия учредителя _____
 Вид финансового обеспечения (деятельности) Собственные доходы учреждения
 Периодичность: квартальная, годовая
 Единица измерения: руб

	КОДЫ
Форма по ОКУД	0503737
Дата по ОКПО	01.01.2021
по ОКТМО	69000000
Глава по БК	816
по ОКЕИ	383

1. Доходы учреждения

Наименование показателя	Код строки	Код аналитики	Утверждено плановых назначения	Исполнено плановых назначений					Сумма отклонения
				через лицевые счета	через банковские счета	через кассу учреждения	некассовыми операциями	итого	
1	2	3	4	5	6	7	8	9	10
Доходы - всего	010		48 553 800,00	47 604 945,55	-	616 560,00	-	48 221 505,55	332 294,45
Доходы от собственности	030	120	550 000,00	489 890,65	-	-	-	489 890,65	60 109,35
Доходы от оказания платных услуг, компенсаций затрат	040	130	48 000 000,00	47 108 626,90	-	616 560,00	-	47 725 186,90	274 813,10
Штрафы, пени, неустойки, возмещения ущерба	050	140	150 600,00	150 600,00	-	-	-	150 600,00	-
Безвозмездные денежные поступления	060	150	63 200,00	63 200,00	-	-	-	63 200,00	-
Выбытие нефинансовых активов	090	х	-	-	-	-	-	-	-
в том числе:									
уменьшение стоимости основных средств	092	410	-	-	-	-	-	-	-
уменьшение стоимости нематериальных активов	093	420	-	-	-	-	-	-	-
уменьшение стоимости произведенных активов	094	430	-	-	-	-	-	-	-
уменьшение стоимости материальных запасов	095	440	-	-	-	-	-	-	-
Прочие доходы	100	180	-210 000,00	-207 372,00	-	-	-	-207 372,00	-2 628,00

2. Расходы учреждения

Наименование показателя	Код строки	Код аналитики	Утверждено плановых назначения	Исполнено плановых назначений					Сумма отклонения
				через лицевые счета	через банковские счета	через кассу учреждения	некассовыми операциями	итого	
1	2	3	4	5	6	7	8	9	10
Расходы - всего	200	х	49 946 353,13	47 904 512,52	-	1 135 244,55	-	49 039 757,07	906 596,06
в том числе:	210								
Расходы на выплаты персоналу в целях обеспечения выполнения функций государственными (муниципальными) органами, казенными учреждениями, органами управления государственными внебюджетными фондами		100	23 600 265,00	23 103 684,62	-	86 192,85	-	23 189 877,47	410 387,53
Расходы на выплаты персоналу казенных учреждений		110	23 600 265,00	23 103 684,62	-	86 192,85	-	23 189 877,47	410 387,53
Фонд оплаты труда учреждений		111	17 626 000,00	17 528 588,60	-	86 192,85	-	17 614 781,45	11 218,55
Иные выплаты персоналу учреждений, за исключением фонда оплаты труда		112	151 848,90	140 406,48	-	-	-	140 406,48	11 442,42
Иные выплаты, за исключением фонда оплаты труда учреждений, лицам, привлекаемым согласно законодательству для выполнения отдельных		113	12 670,10	12 670,10	-	-	-	12 670,10	-
Взносы по обязательному социальному страхованию на выплаты по оплате труда работников и иные выплаты работникам учреждений		119	5 809 746,00	5 422 019,44	-	-	-	5 422 019,44	387 726,56
Закупка товаров, работ и услуг для обеспечения государственных (муниципальных) нужд		200	22 501 107,11	21 275 443,39	-	1 011 259,70	-	22 286 703,09	214 404,02
Иные закупки товаров, работ и услуг для обеспечения государственных (муниципальных) нужд		240	22 501 107,11	21 275 443,39	-	1 011 259,70	-	22 286 703,09	214 404,02

Прочая закупка товаров, работ и услуг для обеспечения государственных (муниципальных) нужд		244	22 501 107,11	21 275 443,39	-	1 011 259,70	-	22 286 703,09	214 404,02
Социальное обеспечение и иные выплаты населению		300	310 000,00	264 083,00	-	37 792,00	-	301 875,00	8 125,00
Стипендии		340	310 000,00	264 083,00	-	37 792,00	-	301 875,00	8 125,00
Иные бюджетные ассигнования		800	3 534 981,02	3 261 301,51	-	-	-	3 261 301,51	273 679,51
Уплата налогов, сборов и иных платежей		850	3 534 981,02	3 261 301,51	-	-	-	3 261 301,51	273 679,51
Уплата налога на имущество организаций и земельного налога		851	2 525 611,02	2 520 217,00	-	-	-	2 520 217,00	5 394,02
Уплата прочих налогов, сборов		852	274 000,00	273 401,77	-	-	-	273 401,77	598,23
Уплата иных платежей		853	735 370,00	467 682,74	-	-	-	467 682,74	267 687,26
Результат исполнения бюджета (дефицит/профицит)	450	x	-1 392 553,13	-299 566,97	-	-518 684,55	-	-818 251,52	x

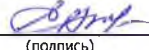





3. Источники финансирования дефицита средств учреждения

Наименование показателя	Код строки	Код аналитики	Утверждено плановых назначений	Исполнено плановых назначений					Сумма отклонения
				через лицевые счета	через банковские счета	через кассу учреждения	некассовыми операциями	итого	
1	2	3	4	5	6	7	8	9	10
Источники финансирования дефицита средств - всего (стр. 520 + стр. 590+ стр. 620 + стр. 700 + стр. 730 + стр. 820 + стр. 830)	500	x	1 392 553,13	299 566,97	-	518 684,55	-	818 251,52	574 301,61
в том числе:									
Внутренние источники	520	x	-	-	-	-	-	-	-
из них:									
Движение денежных средств	590		-	8 458,32	-	-	-	8 458,32	-8 458,32
поступление денежных средств прочие	591	510	80 000,00	59 819,20	-	-	-	59 819,20	20 180,80
выбытие денежных средств	592	610	-80 000,00	-51 360,88	-	-	-	-51 360,88	-28 639,12
Внешние источники	620	x	-	-	-	-	-	-	-
из них:									
Изменение остатков средств	700	x	1 392 553,13	809 793,20	-	-	-	809 793,20	582 759,93
увеличение остатков средств, всего	710	510	-	-48 890 270,06	-1 761 284,55	-1 776 744,55	-	-52 428 299,16	x
уменьшение остатков средств, всего	720	610	-	49 700 063,26	1 761 284,55	1 776 744,55	-	53 238 092,36	x
Изменение остатков по внутренним оборотам средств учреждения	730	x	-	-518 684,55	-	518 684,55	-	-	-
в том числе:									
увеличение остатков средств учреждения	731	510	-	621 300,00	1 761 284,55	1 139 984,55	-	3 522 569,10	x
уменьшение остатков средств учреждения	732	610	-	-1 139 984,55	-1 761 284,55	-621 300,00	-	-3 522 569,10	x
Изменение остатков по внутренним расчетам	820	x	-	-	-	-	-	-	-
в том числе:									
увеличение остатков по внутренним расчетам (Кт 030404510)	821		-	-	-	-	-	-	-
уменьшение остатков по внутренним расчетам (Дт 030404610)	822		-	-	-	-	-	-	-
Изменение остатков расчетов по внутренним привлечением средств	830	x	-	-	-	-	-	-	-
в том числе:									
увеличение расчетов по внутреннему привлечению остатков средств (Кт 030406000)	831		-	-	-	-	-	-	-
уменьшение расчетов по внутреннему привлечению остатков средств (Дт 030406000)	832		-	-	-	-	-	-	-

4. Сведения о возвратах остатков субсидий и расходов прошлых лет

Наименование показателя	Код строки	Код аналитики	Исполнено плановых назначений					
			через лицевые счета	через банковские счета	через кассу учреждения	некассовыми операциям	Итого	
Возвращено остатков субсидий прошлых лет, всего	910	x	-	-	-	-	-	-

Возвращено расходов прошлых лет, всего	950	x	-	-	-	-
--	-----	---	---	---	---	---

Руководитель  (подпись)  (расшифровка подписи)
 Главный бухгалтер  (подпись)  (расшифровка подписи)
 Руководитель финансово-экономической службы  (подпись)  (расшифровка подписи)

Централизованная бухгалтерия _____
 (наименование, ОГРН, ИНН, КПП, местонахождение)

Руководитель _____ (подпись) _____ (расшифровка подписи)
 (Уполномоченное лицо) (должность)

Исполнитель _____ (подпись) _____ (расшифровка подписи) _____ (телефон, e-mail)
 (должность)

" ____ " _____ 20 ____ г.