

**ОТЧЕТ
ОБ ИСПОЛНЕНИИ УЧРЕЖДЕНИЕМ ПЛАНА ЕГО ФИНАНСОВО-ХОЗЯЙСТВЕННОЙ ДЕЯТЕЛЬНОСТИ**

на суббота, 1 января 2022 г.

Учреждение: ОГБПОУ "Томский аграрный колледж"
 Обособленное подразделение: _____
 Учредитель: _____
 Наименование органа, осуществляющего полномочия учредителя: Департамент профессионального образования Томской области
 Вид финансового обеспечения (деятельности): Субсидии на выполнение государственного (муниципального) задания
 Периодичность: квартальная, годовая
 Единица измерения: руб

	КОДЫ
Форма по ОКУД	0503737
Дата	01.01.2022
по ОКПО	00665320
по ОКТМО	69000000
по ОКПО	
Глава по БК	816
по ОКЕИ	383

1. Доходы учреждения

Наименование показателя	Код строки	Код аналитики	Утверждено плановых назначения	Исполнено плановых назначений					Сумма отклонения
				через лицевые счета	через банковские счета	через кассу учреждения	некассовыми операциями	итого	
1	2	3	4	5	6	7	8	9	10
Доходы - всего	010		154 864 000,00	154 864 000,00	-	-	-	154 864 000,00	-
Доходы от собственности	030	120	-	-	-	-	-	-	-
Доходы от оказания платных услуг, компенсаций затрат	040	130	154 864 000,00	154 864 000,00	-	-	-	154 864 000,00	-
Штрафы, пени, неустойки, возмещения ущерба	050	140	-	-	-	-	-	-	-
Безвозмездные денежные поступления	060	150	-	-	-	-	-	-	-
Выбытие нефинансовых активов	090	x	-	-	-	-	-	-	-
в том числе:									
уменьшение стоимости основных средств	092	410	-	-	-	-	-	-	-
уменьшение стоимости нематериальных активов	093	420	-	-	-	-	-	-	-
уменьшение стоимости произведенных активов	094	430	-	-	-	-	-	-	-
уменьшение стоимости материальных запасов	095	440	-	-	-	-	-	-	-
Прочие доходы	100	180	-	-	-	-	-	-	-

2. Расходы учреждения

Наименование показателя	Код строки	Код аналитики	Утверждено плановых назначения	Исполнено плановых назначений					Сумма отклонения
				через лицевые счета	через банковские счета	через кассу учреждения	некассовыми операциями	итого	
1	2	3	4	5	6	7	8	9	10
Расходы - всего	200	x	158 718 899,45	153 895 775,06	-	933 703,66	-	154 829 478,72	3 889 420,73
в том числе:	210								
Расходы на выплаты персоналу в целях обеспечения выполнения функций государственными (муниципальными) органами, казенными учреждениями, органами управления государственными внебюджетными фондами		100	115 588 025,15	113 615 592,90	-	933 703,66	-	114 549 296,56	1 038 728,59
Расходы на выплаты персоналу казенных учреждений		110	115 588 025,15	113 615 592,90	-	933 703,66	-	114 549 296,56	1 038 728,59
Фонд оплаты труда учреждений		111	88 750 148,00	87 472 750,39	-	933 703,66	-	88 406 454,05	343 693,95
Иные выплаты персоналу учреждений, за исключением фонда оплаты труда		112	231 285,00	215 214,48	-	-	-	215 214,48	16 070,52
Взносы по обязательному социальному страхованию на выплаты по оплате труда работников и иные выплаты работникам учреждений		119	26 606 592,15	25 927 628,03	-	-	-	25 927 628,03	678 964,12
Закупка товаров, работ и услуг для обеспечения государственных (муниципальных) нужд		200	37 830 874,30	34 980 182,16	-	-	-	34 980 182,16	2 850 692,14







Иные закупки товаров, работ и услуг для обеспечения государственных (муниципальных) нужд	240		37 830 874,30	34 980 182,16	-	-	-	34 980 182,16	2 850 692,14
Прочая закупка товаров, работ и услуг для обеспечения государственных (муниципальных) нужд	244		22 681 144,16	21 333 834,16	-	-	-	21 333 834,16	1 347 310,00
Закупка энергетических ресурсов	247		15 149 730,14	13 646 348,00	-	-	-	13 646 348,00	1 503 382,14
Иные бюджетные ассигнования	800		5 300 000,00	5 300 000,00	-	-	-	5 300 000,00	-
Уплата налогов, сборов и иных платежей	850		5 300 000,00	5 300 000,00	-	-	-	5 300 000,00	-
Уплата налога на имущество организаций и земельного налога	851		5 090 000,00	5 090 000,00	-	-	-	5 090 000,00	-
Уплата прочих налогов, сборов	852		210 000,00	210 000,00	-	-	-	210 000,00	-
Результат исполнения бюджета (дефицит/профицит)	450	x	-3 854 899,45	968 224,94	-	-933 703,66	-	34 521,28	x

3. Источники финансирования дефицита средств учреждения

Наименование показателя	Код строки	Код аналитики	Утверждено плановых назначения	Исполнено плановых назначений					Сумма отклонения
				через лицевые счета	через банковские счета	через кассу учреждения	некассовыми операциями	итого	
1	2	3	4	5	6	7	8	9	10
Источники финансирования дефицита средств - всего (стр. 520 + стр. 590+ стр. 620 + стр. 700 + стр. 730 + стр. 820 + стр. 830)	500	x	3 854 899,45	-968 224,94	-	933 703,66	-	-34 521,28	3 889 420,73
в том числе:									
Внутренние источники	520	x	-	-	-	-	-	-	-
из них:									
Движение денежных средств	590		3 371 149,21	3 371 149,21	-	-	-	3 371 149,21	-
поступление денежных средств прочие	591	510	3 371 149,21	3 371 149,21	-	-	-	3 371 149,21	-
выбытие денежных средств	592	610	-	-	-	-	-	-	-
Внешние источники	620	x	-	-	-	-	-	-	-
Изменение остатков средств	700	x	483 750,24	-3 405 670,49	-	-	-	-3 405 670,49	3 889 420,73
увеличение остатков средств, всего	710	510	-	-158 795 289,93	-972 090,00	-933 703,66	-	-160 701 083,59	x
уменьшение остатков средств, всего	720	610	-	155 389 619,44	972 090,00	933 703,66	-	157 295 413,10	x
Изменение остатков по внутренним оборотам средств учреждения	730	x	-	-933 703,66	-	933 703,66	-	-	-
в том числе:									
увеличение остатков средств учреждения	731	510	-	38 386,34	972 090,00	933 703,66	-	1 944 180,00	x
уменьшение остатков средств учреждения	732	610	-	-972 090,00	-972 090,00	-	-	-1 944 180,00	x
Изменение остатков по внутренним расчетам	820	x	-	-	-	-	-	-	-
в том числе:									
увеличение остатков по внутренним расчетам (Кт 030404510)	821		-	-	-	-	-	-	-
уменьшение остатков по внутренним расчетам (Дт 030404610)	822		-	-	-	-	-	-	-
Изменение остатков расчетов по внутренним привлечением средств	830	x	-	-	-	-	-	-	-
в том числе:									
увеличение расчетов по внутреннему привлечению остатков средств (Кт 030406000)	831		-	-	-	-	-	-	-
уменьшение расчетов по внутреннему привлечению остатков средств (Дт 030406000)	832		-	-	-	-	-	-	-

4. Сведения о возвратах остатков субсидий и расходов прошлых лет

Наименование показателя	Код строки	Код аналитики	Исполнено плановых назначений				Итого
			через лицевые счета	через банковские счета	через кассу учреждения	некассовыми операциям	
Возвращено остатков субсидий прошлых лет, всего	910	x	-	-	-	-	-
Возвращено расходов прошлых лет, всего	950	x	3 371 149,21	-	-	-	3 371 149,21

Руководитель  (подпись)  (расшифровка подписи)
 Главный бухгалтер  (подпись)  (расшифровка подписи)
 Руководитель финансово-экономической службы  (подпись)  (расшифровка подписи)
 _____ (наименование, ОГРН, ИНН, КПП, местонахождение)
 Руководитель _____ (должность) _____ (подпись) _____ (расшифровка подписи)
 (Уполномоченное лицо) _____ (подпись) _____ (расшифровка подписи) _____ (телефон, e-mail)



Исполнитель
(должность)

" 15 " 01 2022 г.

**ОТЧЕТ
ОБ ИСПОЛНЕНИИ УЧРЕЖДЕНИЕМ ПЛАНА ЕГО ФИНАНСОВО-ХОЗЯЙСТВЕННОЙ ДЕЯТЕЛЬНОСТИ**

на суббота, 1 января 2022 г.

Учреждение ОГБПОУ "Томский аграрный колледж"
 Обособленное подразделение _____
 Учредитель _____
 Наименование органа, осуществляющего полномочия учредителя Департамент профессионального образования Томской области
 Вид финансового обеспечения (деятельности) Собственные доходы учреждения
 Периодичность: квартальная, годовая
 Единица измерения: руб

	КОДЫ
Форма по ОКУД	0503737
Дата	01.01.2022
по ОКПО	00665320
по ОКТМО	69000000
по ОКПО	
Глава по БК	816
по ОКЕИ	383

1. Доходы учреждения

Наименование показателя	Код строки	Код аналитики	Утверждено плановых назначения	Исполнено плановых назначений					Сумма отклонения
				через лицевые счета	через банковские счета	через кассу учреждения	некассовыми операциями	итого	
1	2	3	4	5	6	7	8	9	10
Доходы - всего	010		54 735 800,00	54 126 355,59	-	680 651,00	-	54 807 006,59	-71 206,59
Доходы от собственности	030	120	470 000,00	469 091,50	-	-	-	469 091,50	908,50
Доходы от оказания платных услуг, компенсаций затрат	040	130	52 900 000,00	52 156 499,09	-	680 651,00	-	52 837 150,09	62 849,91
Штрафы, пени, неустойки, возмещения ущерба	050	140	-	-	-	-	-	-	-
Безвозмездные денежные поступления	060	150	1 595 800,00	1 595 800,00	-	-	-	1 595 800,00	-
Выбытие нефинансовых активов	090	x	-	-	-	-	-	-	-
в том числе:									
уменьшение стоимости основных средств	092	410	-	-	-	-	-	-	-
уменьшение стоимости нематериальных активов	093	420	-	-	-	-	-	-	-
уменьшение стоимости произведенных активов	094	430	-	-	-	-	-	-	-
уменьшение стоимости материальных запасов	095	440	-	-	-	-	-	-	-
Прочие доходы	100	180	-230 000,00	-95 035,00	-	-	-	-95 035,00	-134 965,00

2. Расходы учреждения

Наименование показателя	Код строки	Код аналитики	Утверждено плановых назначения	Исполнено плановых назначений					Сумма отклонения
				через лицевые счета	через банковские счета	через кассу учреждения	некассовыми операциями	итого	
1	2	3	4	5	6	7	8	9	10
Расходы - всего	200	x	57 875 148,41	54 844 672,50	-	2 572 018,22	-	57 416 690,72	458 457,69
в том числе:	210								
Расходы на выплаты персоналу в целях обеспечения выполнения функций государственными (муниципальными) органами, казенными учреждениями, органами управления государственными внебюджетными фондами		100	26 726 863,31	26 367 031,05	-	151 301,21	-	26 518 332,26	208 531,05
Расходы на выплаты персоналу казенных учреждений		110	26 726 863,31	26 367 031,05	-	151 301,21	-	26 518 332,26	208 531,05
Фонд оплаты труда учреждений		111	18 103 743,31	17 926 590,29	-	114 806,21	-	18 041 396,50	62 346,81
Иные выплаты персоналу учреждений, за исключением фонда оплаты труда		112	664 000,00	588 533,70	-	36 495,00	-	625 028,70	38 971,30
Иные выплаты, за исключением фонда оплаты труда учреждений, лицам, привлекаемым согласно законодательству для выполнения отдельных полномочий		113	180 000,00	123 341,38	-	-	-	123 341,38	56 658,62

увеличение расчетов по внутреннему привлечению остатков средств (Кт 030406000)	831								
уменьшение расчетов по внутреннему привлечению остатков средств (Дт 030406000)	832								

4. Сведения о возвратах остатков субсидий и расходов прошлых лет

Наименование показателя	Код строки	Код аналитики	Исполнено плановых назначений				
			через лицевые счета	через банковские счета	через кассу учреждения	некассовыми операциям	Итого
Возвращено остатков субсидий прошлых лет, всего	910	x	-	-	-	-	-
Возвращено расходов прошлых лет, всего	950	x	2 794 380,25	-	-	-	2 794 380,25

Руководитель *С.А.К.* (подпись) *Е.В. Кускова* (расшифровка подписи)
 Главный бухгалтер *С.А.К.* (подпись) *М.И. Дегурова* (расшифровка подписи)
 Руководитель финансово-экономической службы *С.А.К.* (подпись) *М.И. Дегурова* (расшифровка подписи)
 (наименование, ОГРН, ИНН, КПП, местонахождение)
 Руководитель (Уполномоченное лицо) _____ (подпись) _____ (расшифровка подписи)
 _____ (подпись) _____ (расшифровка подписи) _____ (телефон, e-mail)



Исполнитель
 (должность)
 " 15 " 01 2022 г.

**ОТЧЕТ
ОБ ИСПОЛНЕНИИ УЧРЕЖДЕНИЕМ ПЛАНА ЕГО ФИНАНСОВО-ХОЗЯЙСТВЕННОЙ ДЕЯТЕЛЬНОСТИ**

на суббота, 1 января 2022 г.

Учреждение ОГБПОУ "Томский аграрный колледж"
 Обособленное подразделение _____
 Учредитель _____
 Наименование органа, осуществляющего полномочия учредителя Департамент профессионального образования Томской области
 Вид финансового обеспечения (деятельности) Субсидии на иные цели
 Периодичность: квартальная, годовая
 Единица измерения: руб

	КОДЫ
Форма по ОКУД	0503737
Дата	01.01.2022
по ОКПО	00665320
по ОКТМО	69000000
по ОКПО	
Глава по БК	816
по ОКЕИ	383

1. Доходы учреждения

Наименование показателя	Код строки	Код аналитики	Утверждено плановых назначения	Исполнено плановых назначений					Сумма отклонения
				через лицевые счета	через банковские счета	через кассу учреждения	некассовыми операциями	итого	
1	2	3	4	5	6	7	8	9	10
Доходы - всего	010		29 652 489,55	29 652 489,55	-	-	-	29 652 489,55	-
Доходы от собственности	030	120	-	-	-	-	-	-	-
Доходы от оказания платных услуг, компенсаций затрат	040	130	-	-	-	-	-	-	-
Штрафы, пени, неустойки, возмещения ущерба	050	140	-	-	-	-	-	-	-
Безвозмездные денежные поступления	060	150	29 652 489,55	29 652 489,55	-	-	-	29 652 489,55	-
Выбытие нефинансовых активов	090	x	-	-	-	-	-	-	-
в том числе:									
уменьшение стоимости основных средств	092	410	-	-	-	-	-	-	-
уменьшение стоимости нематериальных активов	093	420	-	-	-	-	-	-	-
уменьшение стоимости непроизведенных активов	094	430	-	-	-	-	-	-	-
уменьшение стоимости материальных запасов	095	440	-	-	-	-	-	-	-
Прочие доходы	100	180	-	-	-	-	-	-	-

2. Расходы учреждения

Наименование показателя	Код строки	Код аналитики	Утверждено плановых назначения	Исполнено плановых назначений					Сумма отклонения
				через лицевые счета	через банковские счета	через кассу учреждения	некассовыми операциями	итого	
1	2	3	4	5	6	7	8	9	10
Расходы - всего	200	x	29 652 489,55	19 160 811,66	-	731 677,89	-	19 892 489,55	9 760 000,00
в том числе:	210								
Расходы на выплаты персоналу в целях обеспечения выполнения функций государственными (муниципальными) органами, казенными учреждениями, органами управления государственными внебюджетными фондами		100	1 445 220,00	1 445 220,00	-	-	-	1 445 220,00	-
Расходы на выплаты персоналу казенных учреждений		110	1 445 220,00	1 445 220,00	-	-	-	1 445 220,00	-
Фонд оплаты труда учреждений		111	1 110 000,00	1 110 000,00	-	-	-	1 110 000,00	-
Взносы по обязательному социальному страхованию на выплаты по оплате труда работников и иные выплаты работникам учреждений		119	335 220,00	335 220,00	-	-	-	335 220,00	-
Закупка товаров, работ и услуг для обеспечения государственных (муниципальных) нужд		200	10 955 061,50	1 195 061,50	-	-	-	1 195 061,50	9 760 000,00
Иные закупки товаров, работ и услуг для обеспечения государственных (муниципальных) нужд		240	10 955 061,50	1 195 061,50	-	-	-	1 195 061,50	9 760 000,00

Прочая закупка товаров, работ и услуг для обеспечения государственных (муниципальных) нужд		244	10 955 061,50	1 195 061,50	-	-	-	1 195 061,50	9 760 000,00
Социальное обеспечение и иные выплаты населению		300	17 252 208,05	16 520 530,16	-	731 677,89	-	17 252 208,05	-
Социальные выплаты гражданам, кроме публичных нормативных социальных выплат		320	9 841 847,71	9 246 129,67	-	595 718,04	-	9 841 847,71	-
Пособия, компенсации и иные социальные выплаты гражданам, кроме публичных нормативных обязательств		321	9 841 847,71	9 246 129,67	-	595 718,04	-	9 841 847,71	-
Стипендии		340	7 410 360,34	7 274 400,49	-	135 959,85	-	7 410 360,34	-
Результат исполнения бюджета (дефицит/профицит)	450	x	-	10 491 677,89	-	-731 677,89	-	9 760 000,00	x

3. Источники финансирования дефицита средств учреждения

Наименование показателя	Код строки	Код аналитики	Утверждено плановых назначений	Исполнено плановых назначений					Сумма отклонения
				через лицевые счета	через банковские счета	через кассу учреждения	некассовыми операциями	итого	
1	2	3	4	5	6	7	8	9	10
Источники финансирования дефицита средств - всего (стр. 520 + стр. 590+ стр. 620 + стр. 700 + стр. 730 + стр. 820 + стр. 830)	500	x	-	-10 491 677,89	-	731 677,89	-	-9 760 000,00	9 760 000,00
в том числе:									
Внутренние источники	520	x	-	-	-	-	-	-	-
из них:									
Движение денежных средств	590		-	-	-	-	-	-	-
поступление денежных средств прочие	591	510	-	-	-	-	-	-	-
выбытие денежных средств	592	610	-	-	-	-	-	-	-
Внешние источники	620	x	-	-	-	-	-	-	-
Изменение остатков средств	700	x	-	-9 760 000,00	-	-	-	-9 760 000,00	9 760 000,00
увеличение остатков средств, всего	710	510	-	-31 029 801,29	-731 677,89	-731 677,89	-	-32 493 157,07	x
уменьшение остатков средств, всего	720	610	-	21 269 801,29	731 677,89	731 677,89	-	22 733 157,07	x
Изменение остатков по внутренним оборотам средств учреждения	730	x	-	-731 677,89	-	731 677,89	-	-	-
в том числе:									
увеличение остатков средств учреждения	731	510	-	-	731 677,89	731 677,89	-	1 463 355,78	x
уменьшение остатков средств учреждения	732	610	-	-731 677,89	-731 677,89	-	-	-1 463 355,78	x
Изменение остатков по внутренним расчетам	820	x	-	-	-	-	-	-	-
в том числе:									
увеличение остатков по внутренним расчетам (Кт 030404510)	821		-	-	-	-	-	-	-
уменьшение остатков по внутренним расчетам (Дт 030404610)	822		-	-	-	-	-	-	-
Изменение остатков расчетов по внутренним привлечением средств	830	x	-	-	-	-	-	-	-
в том числе:									
увеличение расчетов по внутреннему привлечению остатков средств (Кт 030406000)	831		-	-	-	-	-	-	-
уменьшение расчетов по внутреннему привлечению остатков средств (Дт 030406000)	832		-	-	-	-	-	-	-

4. Сведения о возвратах остатков субсидий и расходов прошлых лет

Наименование показателя	Код	Код	Исполнено плановых назначений
-------------------------	-----	-----	-------------------------------

	строки	аналитики	через лицевые счета	через банковские счета	через кассу учреждения	некассовыми операциям	Итого
Возвращено остатков субсидий прошлых лет, всего	910	x	-	-	-	-	-
Возвращено расходов прошлых лет, всего	950	x	-	-	-	-	-

Руководитель _____ (подпись) _____ (расшифровка подписи)
 Главный бухгалтер _____ (подпись) _____ (расшифровка подписи)
 Руководитель финансово-экономической службы _____ (подпись) _____ (расшифровка подписи)
Централизованная бухгалтерия _____ (наименование, ОГРН, ИНН, КПП, местонахождение)
 Руководитель (Уполномоченное лицо) _____ (должность) _____ (подпись) _____ (расшифровка подписи)

Исполнитель
(должность)

_____ (подпись) _____ (расшифровка подписи)

_____ (телефон, e-mail)

" 15 " 01 2022 г.